



CARABINA DE PRESSÃO COWBOY SPRING - Metal BB - cal. 4,5mm

MANUAL DO USUÁRIO - INSTRUÇÕES DE USO - POLÍTICA DE GARANTIA

1 - AVISOS

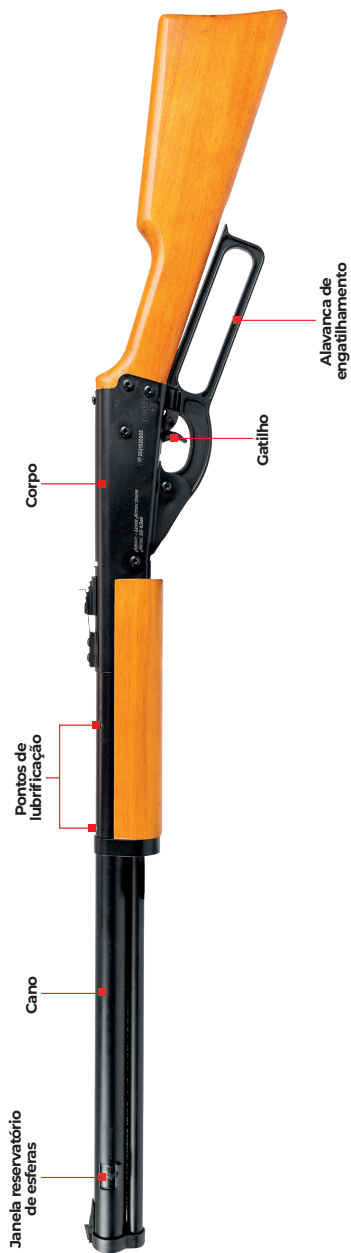
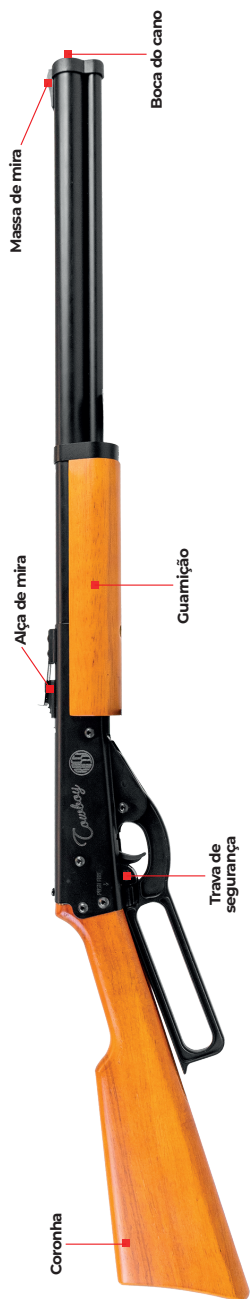
- Este é um equipamento do tipo AIRGUN (atira esferas de aço) e deve ser usado por pessoas acima de 18 anos. Quando usado por menor de idade, o mesmo deverá estar sempre sob a supervisão de um responsável maior de 18 anos;
- A ROSSI recomenda o uso de munição de qualidade. Munições de má qualidade danificam o equipamento;
- A utilização de munição de má qualidade, implicará na perda de garantia do produto;
- Este equipamento utiliza SOMENTE ESFERAS DE AÇO no calibre 4,5 mm;
- **UTILIZE SEMPRE ÓCULOS DE SEGURANÇA!** Certifique-se de que as pessoas próximas também estejam utilizando o óculos durante a prática do tiro. Este equipamento não é brinquedo, o mau uso ou descuido pode causar lesões graves, principalmente para os olhos;



2 - INSTRUÇÕES DE SEGURANÇA / CUIDADOS NO USO DO DIA-A-DIA

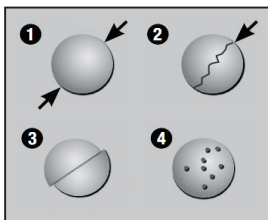
- Este Manual deve ser lido e entendido antes de usar o produto;
- Nunca reutilizar munição (ESFERA DE AÇO), pois danifica o produto e ocasiona a perda da garantia;
- Antes de manusear o equipamento, verifique se o mesmo está sem munição (magazine e câmara do cano);
- Antes de engatilhar ou apertar o gatilho, verifique se o equipamento está destravado. O disparo com a trava acionada pode danificar o equipamento;
- Não exibir ou mostrar o equipamento em público, pois pode confundir as pessoas não familiarizadas com o produto;
- Nunca transporte o equipamento carregado (muniado). O equipamento só deve ser carregado no momento da prática do tiro;
- NUNCA APONTE seu equipamento, MESMO DESCARREGADO, na direção de alvos que você não queira atingir – PRINCIPALMENTE PESSOAS OU ANIMAIS.
- Evite ricochetes, nunca dispare contra superfícies duras (paredes ou pedras), ou na água;
- Não deixar o equipamento em contato com líquidos, umidade, poeira, areia ou semelhantes;
- Guarde seu equipamento sempre em local seguro e discreto, EVITANDO que pessoas não autorizadas (principalmente crianças) possam ter acesso ao produto. Munições devem ser mantidas em um local separado;
- O magazine não deve ser guardado muniado;
- NUNCA deixe o equipamento ao alcance de pessoas não familiarizadas (principalmente CRIANÇAS);
- Quando não estiver efetuando os tiros, deve-se manter o dedo longe do gatilho, apoiado na parte externa do guarda mato;
- Cuidado no manuseio do magazine. Quedas poderão danificá-lo (o que é considerado como mau uso);
- Caso identifique algum ruído estranho ou perda de rendimento no equipamento, pare imediatamente o uso e entre em contato com o nosso SAC, ou a assistência técnica mais próxima, evitando assim um problema maior;
- Modificações, manutenção e consertos do equipamento somente deverão ser executados por estabelecimentos devidamente credenciados;
- Nos equipamentos de CO2, utilizar somente cilindros de CO2 da marca ROSSI (que possuem silicone na composição);
- Sempre que for guardar o equipamento, deixe a trava de segurança acionada;
- Em hipótese alguma, armazene seu tubo de Green Gas em local fechado e/ou exposto ao calor, pois trata-se de líquido inflamável. É muito importante acomodar corretamente seu tubo de Green Gas.
- Utilizar SOMENTE ESFERA DE AÇO novas e de boa qualidade (sem emendas, rebarbas ou ovalizadas);
- Não utilizar esferas de chumbo ou aço, pois danificam o equipamento.
- Utilizar SOMENTE Green Gas/CO2 especificados, NÃO USAR gás butano ou outros gases não indicados.

3 - CONHECENDO AS PARTES DA SUA CARABINA



* Imagens deste impresso são meramente ilustrativas.

4 - CUIDADOS COM A MANUTENÇÃO




- 1) Não reutilizar esferas de aço, utilize sempre esferas novas de marcas de boa reputação.
- 2) Não use esferas de aço de má qualidade e com diâmetro maior ou menor que o indicado.
- 3) Não use esferas de aço com rachaduras;
- 4) Não use esferas de aço com defeito de fabricação, rebarbas ou ovalizadas;
- 5) **UTILIZE SOMENTE ESFERAS DE AÇO.**

ATENÇÃO: Não seguir estas indicações pode ocasionar a perda da garantia.

* Imagens deste impresso são meramente ilustrativas.

5 - MUNICIAMENTO



SEMPRE mantenha a sua carabina (mesmo que descarregada) apontada para uma direção segura, NUNCA APONTE na direção de alvos que você não queira atingir - PRINCIPALMENTE PESSOAS OU ANIMAIS. Mantenha a trava de segurança na posição travada (A).

Abra a tampa do reservatório localizado próximo a boca do cano do lado esquerdo (B). Insira a munição até encher a capacidade máxima de aproximadamente 900 esferas de aço (C). Feche a tampa do reservatório.

Sua carabina Cowboy possui sistema de alimentação das esferas por gravidade. Para garantir que as esferas rolem para dentro do mecanismo de disparo, você deve manter o cano alinhado e apontado para cima ao engatilhar.

6 - ENGATILHAMENTO E DISPARO



Para engatilhar, mantenha o cano alinhado e apontado para cima (direção segura). Segure pela guarnição com uma das mãos e com a outra puxe a alavanca até o final do curso de engatilhamento e para completar o engatilhamento, retorne a alavanca até a posição original. Durante o movimento de engatilhamento **SEGURE FIRME A ALAVANCA** pois caso contrário ela poderá escapar e fechar bruscamente causando danos ou ferimentos.



Com a carabina devidamente engatilhada prepare-se para o disparo:

- 1 - Evite ricochetes, nunca dispare contra superfícies duras (paredes ou pedras), ou na água;
- 2 - Mire em um alvo seguro e apropriado;
- 3 - Destrave a trava de segurança;
- 4 - Puxe o gatilho e efetue o disparo.

7 - LUBRIFICAÇÃO



O óleo de silicone puro da marca Rossi deve ser aplicado nos locais indicados na imagem ao lado, para garantir um melhor desempenho no seu equipamento

ATENÇÃO

Lubrifique 1x ao mês

Somente 2 gotas. Excesso de óleo causa instabilidade na precisão do tiro

8 - POLÍTICA DE GARANTIA

A garantia para esse produto é de 03 meses (conforme Código de Defesa do Consumidor) a partir da data da Nota Fiscal de venda ao consumidor, contra defeitos de fabricação, de acordo com as condições abaixo:

A garantia abrange reparos ou serviços necessários decorrentes de falhas apresentadas pelo produto, desde que fique constatado que a falha ocorreu em condições normais de uso.

Para acionar a garantia é necessário fornecer cópia da nota fiscal de compra e cópia do RG, além de preencher o formulário de garantia que deverá ser requisitado junto ao revendedor autorizado responsável pela venda do produto.

A garantia não se aplica nos casos abaixo:

1) Produtos com defeitos oriundos de mau uso, imperícia, negligência, imprudência, má conservação, armazenagem em local inadequado ou a inobservância dos manuais de operação e manutenção;

2) Produtos violados e/ou alterados, bem como desmontados sem a devida autorização;

3) Transporte inadequado, danos físicos decorrentes de mau uso (amassado, arranhões, quebra, exposição excessiva ao calor, fogo, umidade, trincados e outros);

4) É proibida a utilização de esfera de chumbo, cobreadas e plástica neste modelo de pistola de airsoft. Estes materiais poderão danificar vedações e válvulas.

Além da garantia de 03 meses, a ROSSI oferece assistência técnica para serviços de manutenção mediante orçamento e aprovação prévia, através da sua rede de assistentes técnicos autorizados.

Para encaminhar o produto para manutenção, o consumidor deverá procurar a loja onde efetuou a compra, com cópia da Nota Fiscal, cópia do RG e carta informando qual o defeito que o equipamento apresenta. Após, será encaminhada a autorização de transporte, sendo por conta de nossa empresa, desde que o produto esteja dentro da garantia conforme as regras acima.

A ROSSI também disponibiliza uma rede de assistências técnicas autorizadas, onde o consumidor poderá ir pessoalmente até o local para acionar a garantia e/ou fazer a manutenção do produto.

Qualquer dúvida ou informação que se fizer necessário acesse nosso site www.rossi.com.br, ou entre em contato com o nosso SAC pelo telefone (51) 35912101 ou pelo e-mail sac.airsoft@rossi.com.br.



Informamos também que nossos produtos podem conter marcas de uso (como digitais) pois os mesmo são testados 2 vezes, uma pelo fabricante do equipamento e outro no teste feito pela Rossi, onde testamos e revisamos todos os itens contidos na caixa do produto.

9 - LEMBRETES



Leia o manual atentamente.



Não use em locais públicos.



Use sempre óculos de proteção.



Certifique-se que o seu equipamento está sempre destravado antes de usar.



Nuna olhe diretamente para a boca do cano.



Mantenha fora do alcance de crianças equipamentos e munição.



Sempre tenha certeza do alvo e do que tenha atrás.



Atirar em animais é ilegal.



/ROSSIAIRGUNSAIRSOFT